



Seventec B

Stabil und komfortabel: tiefe Stufen für sicheren Stand, glatte Holme für angenehmen Griff.

Produktbeschreibung

- Stabil und komfortabel: tiefe Stufen für sicheren Stand, glatte Holme für angenehmen Griff.
- 85 mm tiefe Stufen für sicheren Stand.
- Robuste, in die Stufen integrierte Scharnierverbindung.
- Hohe Stabilität durch beidseitige, klappbare Metallverbindung.
- 7-Punkt-Stufen-Holm-Verbindung mit Auflagegesteg in der Stufenmitte.
- Stufen und Holme aus Alu-Strangpressprofilen.
- Rutsichere Kunststoffschuhe.




Hinweise und Besonderheiten

Entspricht der Norm EN 131 professional.

Produkteigenschaften

Belastung max. 150 kg	Beschichtung natur	Garantie 10 Jahre	Holmhöhe 87 mm	Material Aluminium
Normen EN 131 professional	Spreizsicherung Starre Verbindung	Sprossen-/Stufen-Holm-Verbindung genietet	Sprossen-/Stufenabstand senkrecht 218 mm	Sprossen-/Stufenart geriffelt
Stufentiefe	certification-mark-pf			




85 mm


TÜV Süd

Produktvarianten

Artikel-Nr. 40353	Artikel-Nr. 40354	Artikel-Nr. 40355
Arbeitshöhe 2.25 m	Arbeitshöhe 2.45 m	Arbeitshöhe 2.65 m
Gewicht 4.5 kg	Gewicht 6 kg	Gewicht 7.5 kg
Grundfläche 0,71 m × 0,41 m	Grundfläche 0,86 m × 0,43 m	Grundfläche 1,02 m × 0,45 m
Leiterlänge 0.74 m	Leiterlänge 0.97 m	Leiterlänge 1.2 m
Stufenanzahl 2 × 3	Stufenanzahl 2 × 4	Stufenanzahl 2 × 5
Transportabmessungen 740 mm × 410 mm × 230 mm	Transportabmessungen 970 mm × 430 mm × ca. 230 mm	Transportabmessungen 1.200 mm × 460 mm × ca. 230 mm
senkrechte Leiterhöhe 0.66 m	senkrechte Leiterhöhe 0.88 m	senkrechte Leiterhöhe 1.1 m
untere, äußere Breite 0.41 m	untere, äußere Breite 0.43 m	untere, äußere Breite 0.45 m
Artikel-Nr. 40356	Artikel-Nr. 40357	Artikel-Nr. 40358
Arbeitshöhe	Arbeitshöhe	Arbeitshöhe



2.85 m	3.1 m	3.35 m
Gewicht	Gewicht	Gewicht
9 kg	10.5 kg	12 kg
Grundfläche	Grundfläche	Grundfläche
1,18 m × 0,47 m	1,34 m × 0,5 m	1,5 m × 0,52 m
Leiterlänge	Leiterlänge	Leiterlänge
1.43 m	1.66 m	1.9 m
Stufenanzahl	Stufenanzahl	Stufenanzahl
2 × 6	2 × 7	2 × 8
Transportabmessungen	Transportabmessungen	Transportabmessungen
1.430 mm × 480 mm × 230 mm	1.660 mm × 500 mm × 230 mm	1.890 mm × 530 mm × 230 mm
senkrechte Leiterhöhe	senkrechte Leiterhöhe	senkrechte Leiterhöhe
1.31 m	1.53 m	1.74 m
untere, äußere Breite	untere, äußere Breite	untere, äußere Breite
0.47 m	0.5 m	0.52 m
Artikel-Nr.		
40360		
Arbeitshöhe		
3.75 m		
Gewicht		
15.5 kg		
Grundfläche		
1,81 m × 0,56 m		
Leiterlänge		
2.35 m		



Stufenanzahl

2 × 10

Transportabmessungen

2.350 mm × 580 mm × 230 mm

senkrechte Leiterhöhe

2.18 m

untere, äußere Breite

0.56 m