



Plattformtreppe, fahrbar mit ZARGES ERGO-Stop



Mobile Zugangs- oder Arbeitsplattform mit bequemem Aufstieg. Ideal geeignet für länger andauernde Arbeiten, auch mit Werkzeug und häufigem Wechsel des Arbeitsplatzes. Großflächige Plattform mit Geländer für sicheres und ergonomisches Arbeiten in der Höhe.

Produktbeschreibung

- Verschiedene Neigungen, 45° für bequemen Aufstieg, 60° für beengte Platzverhältnisse.
- Wahlweise Stufenbreiten 600 mm, 800 mm oder 1000 mm.
- Stufen- und Plattformbelag serienmäßig aus Aluminium gerieft (R10). Wahlweise auch als Stahl-Gitterrost (R12) und Stahl-Lochblech (R13) für bessere Rutschfestigkeit erhältlich.
- Individuell angepasste Plattformlängen.
- Extrem schnell einsatzbereite Plattformtreppen aufgrund des innovativen Bremssystems.
- Fahrwerk optional in elektrisch ableitfähiger Ausführung.
- ZARGES Ergo Stop - alle vier Rollen können komfortabel mittels Fußpedal am Treppenaufstieg gebremst werden.
- Individuelle Geländerkonfiguration an der Plattform, optional mit Schwenktüre oder Fallschranke.



- Maximale Flexibilität durch optional ohne Werkzeug abnehmbare Handläufe und Geländer.
- Schnelle und einfache Montage durch das ZARGES Verbindungssystem mit hohem Vormontagegrad.

Hinweise und Besonderheiten

Wir empfehlen, das Produkt gemäß dem Produktsicherheitsgesetz (ProdSG) mit beidseitigem Handlauf und bei Treppen mit Plattformen oder Wartungsbühnen mit einer umlaufenden Absturzsicherung (z.B. Geländer) auszustatten. Werden Handläufe oder Geländer nicht gewünscht, muss der Betreiber für ausreichende vorschriftsmäßige Absicherung sorgen.

Angewandte Norm: DIN EN ISO 14 122.

Produkteigenschaften

Belastung	Garantie	Normen	Plattformlänge	max. Belastung Stufe
max. 300 kg	10 Jahre	NF EN ISO 14122-4	600 mm	150 kg

Produktvarianten

Artikel-Nr.	Artikel-Nr.	Artikel-Nr.
40255014	40255016	40255018
Ausladung	Ausladung	Ausladung
1698 mm	2128 mm	2558 mm
Fahrwerksbreite	Fahrwerksbreite	Fahrwerksbreite



1020 mm	1620 mm	1620 mm
Neigung	Neigung	Neigung
45 °	45 °	45 °
Stufenanzahl	Stufenanzahl	Stufenanzahl
5	7	9
Stufenbreite	Stufenbreite	Stufenbreite
600 mm	600 mm	600 mm
senkrechte Höhe	senkrechte Höhe	senkrechte Höhe
1070 mm	1500 mm	1930 mm
Artikel-Nr.	Artikel-Nr.	Artikel-Nr.
40255020	40255022	40255024
Ausladung	Ausladung	Ausladung
3017 mm	3447 mm	3877 mm
Fahrwerksbreite	Fahrwerksbreite	Fahrwerksbreite
1220 mm	1220 mm	1220 mm
Neigung	Neigung	Neigung
45 °	45 °	45 °
Stufenanzahl	Stufenanzahl	Stufenanzahl
11	12	14
Stufenbreite	Stufenbreite	Stufenbreite
600 mm	600 mm	600 mm
senkrechte Höhe	senkrechte Höhe	senkrechte Höhe
2360 mm	2790 mm	3220 mm
Artikel-Nr.	Artikel-Nr.	Artikel-Nr.
40255026	40255028	40255030



Ausladung 4307 mm	Ausladung 4737 mm	Ausladung 5167 mm
Fahrwerksbreite 1220 mm	Fahrwerksbreite 1420 mm	Fahrwerksbreite 1420 mm
Neigung 45 °	Neigung 45 °	Neigung 45 °
Stufenanzahl 16	Stufenanzahl 18	Stufenanzahl 20
Stufenbreite 600 mm	Stufenbreite 600 mm	Stufenbreite 600 mm
senkrechte Höhe 3650 mm	senkrechte Höhe 4080 mm	senkrechte Höhe 4510 mm
Artikel-Nr. 40255034	Artikel-Nr. 40255036	Artikel-Nr. 40255038
Ausladung 1698 mm	Ausladung 2128 mm	Ausladung 2558 mm
Fahrwerksbreite 1020 mm	Fahrwerksbreite 1220 mm	Fahrwerksbreite 1220 mm
Neigung 45 °	Neigung 45 °	Neigung 45 °
Stufenanzahl 5	Stufenanzahl 7	Stufenanzahl 9
Stufenbreite 800 mm	Stufenbreite 800 mm	Stufenbreite 800 mm




senkrechte Höhe 1070 mm	senkrechte Höhe 1500 mm	senkrechte Höhe 1930 mm
Artikel-Nr. 40255040	Artikel-Nr. 40255042	Artikel-Nr. 40255044
Ausladung 3017 mm	Ausladung 3447 mm	Ausladung 3877 mm
Fahrwerksbreite 1220 mm	Fahrwerksbreite 1220 mm	Fahrwerksbreite 1420 mm
Neigung 45 °	Neigung 45 °	Neigung 45 °
Stufenanzahl 11	Stufenanzahl 12	Stufenanzahl 14
Stufenbreite 800 mm	Stufenbreite 800 mm	Stufenbreite 800 mm
senkrechte Höhe 2360 mm	senkrechte Höhe 2790 mm	senkrechte Höhe 3220 mm
Artikel-Nr. 40255046	Artikel-Nr. 40255048	Artikel-Nr. 40255050
Ausladung 4307 mm	Ausladung 4737 mm	Ausladung 5167 mm
Fahrwerksbreite 1420 mm	Fahrwerksbreite 1420 mm	Fahrwerksbreite 1620 mm
Neigung 45 °	Neigung 45 °	Neigung 45 °
Stufenanzahl	Stufenanzahl	Stufenanzahl




16	18	20
Stufenbreite	Stufenbreite	Stufenbreite
800 mm	800 mm	800 mm
senkrechte Höhe	senkrechte Höhe	senkrechte Höhe
3650 mm	4080 mm	4510 mm
Artikel-Nr.	Artikel-Nr.	Artikel-Nr.
40255054	40255056	40255058
Ausladung	Ausladung	Ausladung
1698 mm	2128 mm	2558 mm
Fahrwerksbreite	Fahrwerksbreite	Fahrwerksbreite
1420 mm	1420 mm	1420 mm
Neigung	Neigung	Neigung
45 °	45 °	45 °
Stufenanzahl	Stufenanzahl	Stufenanzahl
5	7	9
Stufenbreite	Stufenbreite	Stufenbreite
1000 mm	1000 mm	1000 mm
senkrechte Höhe	senkrechte Höhe	senkrechte Höhe
1070 mm	1500 mm	1930 mm
Artikel-Nr.	Artikel-Nr.	Artikel-Nr.
40255060	40255062	40255064
Ausladung	Ausladung	Ausladung
3017 mm	3447 mm	3877 mm
Fahrwerksbreite	Fahrwerksbreite	Fahrwerksbreite
1420 mm	1420 mm	1420 mm



Neigung 45 °	Neigung 45 °	Neigung 45 °
Stufenanzahl 11	Stufenanzahl 12	Stufenanzahl 14
Stufenbreite 1000 mm	Stufenbreite 1000 mm	Stufenbreite 1000 mm
senkrechte Höhe 2360 mm	senkrechte Höhe 2790 mm	senkrechte Höhe 3220 mm
Artikel-Nr. 40255066	Artikel-Nr. 40255068	Artikel-Nr. 40255070
Ausladung 4307 mm	Ausladung 4737 mm	Ausladung 5167 mm
Fahrwerksbreite 1420 mm	Fahrwerksbreite 1420 mm	Fahrwerksbreite 1620 mm
Neigung 45 °	Neigung 45 °	Neigung 45 °
Stufenanzahl 16	Stufenanzahl 18	Stufenanzahl 20
Stufenbreite 1000 mm	Stufenbreite 1000 mm	Stufenbreite 1000 mm
senkrechte Höhe 3650 mm	senkrechte Höhe 4080 mm	senkrechte Höhe 4510 mm
Artikel-Nr. 40255074	Artikel-Nr. 40255076	Artikel-Nr. 40255078




Ausladung 1453 mm	Ausladung 1707 mm	Ausladung 1996 mm
Fahrwerksbreite 1220 mm	Fahrwerksbreite 1420 mm	Fahrwerksbreite 1820 mm
Neigung 60 °	Neigung 60 °	Neigung 60 °
Stufenanzahl 5	Stufenanzahl 7	Stufenanzahl 9
Stufenbreite 600 mm	Stufenbreite 600 mm	Stufenbreite 600 mm
senkrechte Höhe 1250 mm	senkrechte Höhe 1750 mm	senkrechte Höhe 2250 mm
Artikel-Nr. 40255080	Artikel-Nr. 40255082	Artikel-Nr. 40255084
Ausladung 2285 mm	Ausladung 2607 mm	Ausladung 2896 mm
Fahrwerksbreite 1620 mm	Fahrwerksbreite 1620 mm	Fahrwerksbreite 1620 mm
Neigung 60 °	Neigung 60 °	Neigung 60 °
Stufenanzahl 11	Stufenanzahl 13	Stufenanzahl 15
Stufenbreite 600 mm	Stufenbreite 600 mm	Stufenbreite 600 mm
senkrechte Höhe	senkrechte Höhe	senkrechte Höhe



2750 mm	3250 mm	3750 mm
Artikel-Nr. 40255086	Artikel-Nr. 40255094	Artikel-Nr. 40255096
Ausladung 3185 mm	Ausladung 1453 mm	Ausladung 1707 mm
Fahrwerksbreite 1620 mm	Fahrwerksbreite 1220 mm	Fahrwerksbreite 1220 mm
Neigung 60 °	Neigung 60 °	Neigung 60 °
Stufenanzahl 17	Stufenanzahl 5	Stufenanzahl 7
Stufenbreite 600 mm	Stufenbreite 800 mm	Stufenbreite 800 mm
senkrechte Höhe 4250 mm	senkrechte Höhe 1250 mm	senkrechte Höhe 1750 mm
Artikel-Nr. 40255098	Artikel-Nr. 40255100	Artikel-Nr. 40255102
Ausladung 1996 mm	Ausladung 2285 mm	Ausladung 2607 mm
Fahrwerksbreite 1620 mm	Fahrwerksbreite 1420 mm	Fahrwerksbreite 1420 mm
Neigung 60 °	Neigung 60 °	Neigung 60 °
Stufenanzahl 9	Stufenanzahl 11	Stufenanzahl 12



Stufenbreite 800 mm	Stufenbreite 800 mm	Stufenbreite 800 mm
senkrechte Höhe 2250 mm	senkrechte Höhe 2750 mm	senkrechte Höhe 3250 mm
Artikel-Nr. 40255104	Artikel-Nr. 40255106	Artikel-Nr. 40255114
Ausladung 2896 mm	Ausladung 3185 mm	Ausladung 1453 mm
Fahrwerksbreite 1420 mm	Fahrwerksbreite 1620 mm	Fahrwerksbreite 1420 mm
Neigung 60 °	Neigung 60 °	Neigung 60 °
Stufenanzahl 15	Stufenanzahl 17	Stufenanzahl 5
Stufenbreite 800 mm	Stufenbreite 800 mm	Stufenbreite 1000 mm
senkrechte Höhe 3750 mm	senkrechte Höhe 4250 mm	senkrechte Höhe 1250 mm
Artikel-Nr. 40255116	Artikel-Nr. 40255118	Artikel-Nr. 40255120
Ausladung 1707 mm	Ausladung 1820 mm	Ausladung 2285 mm
Fahrwerksbreite 1420 mm	Fahrwerksbreite 1420 mm	Fahrwerksbreite 1420 mm



Neigung 60 °	Neigung 60 °	Neigung 60 °
Stufenanzahl 7	Stufenanzahl 9	Stufenanzahl 11
Stufenbreite 1000 mm	Stufenbreite 1000 mm	Stufenbreite 1000 mm
senkrechte Höhe 1750 mm	senkrechte Höhe 2250 mm	senkrechte Höhe 2750 mm
Artikel-Nr. 40255122	Artikel-Nr. 40255124	Artikel-Nr. 40255126
Ausladung 2607 mm	Ausladung 3009 mm	Ausladung 3298 mm
Fahrwerksbreite 1420 mm	Fahrwerksbreite 1620 mm	Fahrwerksbreite 1620 mm
Neigung 60 °	Neigung 60 °	Neigung 60 °
Stufenanzahl 13	Stufenanzahl 14	Stufenanzahl 17
Stufenbreite 1000 mm	Stufenbreite 1000 mm	Stufenbreite 1000 mm
senkrechte Höhe 3250 mm	senkrechte Höhe 3750 mm	senkrechte Höhe 4250 mm