



# Caisse universelle K 470 - 40847

La gamme K 470 offre 25 tailles standard. Le volume est compris entre 13 l et 829 l. Tailles spéciales personnalisées réalisables.

## Description du produit

- Dimensions compactes, stockage et transport sécurisés grâce aux coins de gerbage en aluminium.
- Poignées et fermetures ergonomiques de grande taille facilitant les manipulations, y compris avec des gants.
- Insensible à la chaleur et au froid, testée de -54 °C à + 80 °C.
- Nombreux éléments de qualité garantissant une durée de vie élevée, notamment les profilés entièrement soudés, les charnières en acier inox, les moulures et les rivets pleins. Tôle ultra-résistante de 1,5-mm pour toutes les caisses K 470 à partir d'une dimension de base de 750 x 550 mm.
- 25 dimensions standards, modèles personnalisés sur demande.
- Couvercle avec charnière en acier inox, deux sangles et un joint en mousse injectée continu dans le couvercle.
- Empilage sûr grâce aux coins de gerbage en fonte d'aluminium.
- Stabilité élevée grâce à 3 profilés d'aluminium entièrement soudés.





- Agrément NU pour le transport de marchandises dangereuses possible moyennant supplément.
- Poignées confort ZARGES pour une manipulation ergonomiques et des charges jusqu'à 50 kg.
- En fonction de la hauteur, moulures sur le pourtour et moulures d'angle pour plus de stabilité.
- Fermetures par grenouillère. Sécurité grâce à la serrure, aux plombs, au ressort anti-ouverture ou aux cadenas (épaisseur d'anse max. 6 mm).
- Fermetures de confort ergonomiques et à longue durée de vie pour au moins 20 000 cycles d'actionnement.
- Tôle ultra-résistante de 1,5 mm pour toutes les caisses K 470 à partir de 750 x 550 mm (dimensions de base).

## Conseils et particularités

Dimensions d'encombrement env. 30 mm inférieures aux dimensions intérieures (longueur et largeur).


Tailles spéciales sur demande.

Indice IP 65 disp. contre supplément.

Marquage possible contre supplément.

## Caractéristiques du produit

Coins d'empilage <b>oui</b>	Cote intérieure L x l x H <b>1.150 mm × 350 mm × 150 mm</b>	Cotes extérieures max. L x l x H <b>1.200 mm × 400 mm × 180 mm</b>	Couleur des coins de gerbage <b>Alu brut</b>	Fermetures <b>Fermetures confort</b>
Garantie <b>10 ans</b>	Habillage en mousse adéquat	Joint <b>Joint de couvercle</b>	Masse brute max. en cas d'homologation pour produits	Matériau <b>Aluminium naturel</b>



	<b>43887</b>	<b>en mousse injectée</b>	dangereux <b>50 kg</b>	
Matériau des coins de gerbage <b>Aluminium naturel</b>	Moulures d'angle <b>non</b>	Moulures sur tout le pourtour <b>non</b>	Poids <b>7.5 kg</b>	Poignées <b>Poignées à ressort</b>
Roulettes intégrées <b>non</b>	Volume <b>60 l</b>			