



Caisse universelle K 470 - 40839

La gamme K 470 offre 25 tailles standard. Le volume est compris entre 13 l et 829 l. Tailles spéciales personnalisées réalisables.

Description du produit

- Dimensions compactes, stockage et transport sécurisés grâce aux coins de gerbage en aluminium.
- Poignées et fermetures ergonomiques de grande taille facilitant les manipulations, y compris avec des gants.
- Insensible à la chaleur et au froid, testée de -54 °C à + 80 °C.
- Nombreux éléments de qualité garantissant une durée de vie élevée, notamment les profilés entièrement soudés, les charnières en acier inox, les moulures et les rivets pleins. Tôle ultra-résistante de 1,5-mm pour toutes les caisses K 470 à partir d'une dimension de base de 750 x 550 mm.
- 25 dimensions standards, modèles personnalisés sur demande.
- Couvercle avec charnière en acier inox, deux sangles et un joint en mousse injectée continu dans le couvercle.
- Empilage sûr grâce aux coins de gerbage en fonte d'aluminium.
- Stabilité élevée grâce à 3 profilés d'aluminium entièrement soudés.





- Agrément NU pour le transport de marchandises dangereuses possible moyennant supplément.
- Poignées confort ZARGES pour une manipulation ergonomiques et des charges jusqu'à 50 kg.
- En fonction de la hauteur, moulures sur le pourtour et moulures d'angle pour plus de stabilité.
- Fermetures par grenouillère. Sécurité grâce à la serrure, aux plombs, au ressort anti-ouverture ou aux cadenas (épaisseur d'anse max. 6 mm).
- Fermetures de confort ergonomiques et à longue durée de vie pour au moins 20 000 cycles d'actionnement.
- Tôle ultra-résistante de 1,5 mm pour toutes les caisses K 470 à partir de 750 x 550 mm (dimensions de base).

Conseils et particularités

Dimensions d'encombrement env. 30 mm inférieures aux dimensions intérieures (longueur et largeur).


Tailles spéciales sur demande.

Indice IP 65 disp. contre supplément.

Marquage possible contre supplément.

Caractéristiques du produit

Coins d'empilage oui	Cote intérieure L x l x H 600 mm × 560 mm × 440 mm	Cotes extérieures max. L x l x H 650 mm × 610 mm × 470 mm	Couleur des coins de gerbage Alu brut	Fermetures Fermetures confort
Garantie 10 ans	Habillage en mousse adéquat	Joint Joint de couvercle	Masse brute max. en cas d'homologation pour produits	Matériau Aluminium



	43871	en mousse injectée	dangereux 83 kg	
Matériau des coins de gerbage Aluminium	Moulures d'angle oui	Moulures sur tout le pourtour oui	Poids 7.4 kg	Poignées Poignées à ressort
Roulettes intégrées non	Volume 148 l			