



Escalier

Accès fixe aux bâtiments et aux machines.

Description du produit

- Différentes inclinaisons, 45° pour une montée confortable, 60° pour un encombrement réduit.
- Largeur de marche au choix : 600 mm, 800 mm ou 1000 mm.
- Marches et plate-forme garnies d'aluminium nervuré de série (R10). Variante (au choix) : caillebotis d'acier (R12) et tôle d'acier perforée (R13) pour un meilleur pouvoir antidérapant.
- Une flexibilité maximale grâce aux mains-courantes amovibles sans aucun outil.
- Montants en profilés d'alu extrudés avec canaux de vissage pour possibilités de montage flexibles.
- Montage simple et rapide grâce au système d'assemblage ZARGES (haut degré de prémontage).
- Consoles à suspendre, jeu de crochets et équerre d'appui permettant de fixer le produit provisoirement.
- Patins en plastique pour la console de sol en vue du démontage rapide du produit.
- Norme appliquée : EN ISO 14 122.




Conseils et particularités

Conformément à la loi allemande sur la sécurité des produits (ProdSG), nous recommandons l'utilisation d'une main-courante de chaque côté. Nous conseillons par ailleurs l'utilisation d'un dispositif antichute périphérique (garde-corps, par ex.) pour les escaliers à plate-forme ou les podiums de maintenance. En l'absence de main-courante ou de garde-corps, l'exploitant doit prévoir des mesures de protection suffisantes, conformément à la réglementation en vigueur.

Norme appliquée : EN ISO 14 122.


Caractéristiques du produit



Capacité de charge max. d'une marche 150 kg	Charge max. 300 kg	Garantie 10 ans	Normes EN ISO 14122
---	------------------------------	---------------------------	-------------------------------

Variantes de produits

Référence 40055244	Référence 40055246	Référence 40055248
Inclinaison 45 °	Inclinaison 45 °	Inclinaison 45 °
Largeur des marches 600 mm	Largeur des marches 600 mm	Largeur des marches 600 mm
Nombre de marches 5	Nombre de marches 7	Nombre de marches 9
Saillie 1117 mm	Saillie 1547 mm	Saillie 1977 mm
hauteur verticale 1070 mm	hauteur verticale 1500 mm	hauteur verticale 1930 mm
Référence 40055250	Référence 40055252	Référence 40055254
Inclinaison 45 °	Inclinaison 45 °	Inclinaison 45 °
Largeur des marches 600 mm	Largeur des marches 600 mm	Largeur des marches 600 mm
Nombre de marches 11	Nombre de marches 13	Nombre de marches 15
Saillie 2435 mm	Saillie 2865 mm	Saillie 3295 mm
hauteur verticale	hauteur verticale	hauteur verticale




2360 mm	2790 mm	3220 mm
Référence 40055256	Référence 40055258	Référence 40055264
Inclinaison 45 °	Inclinaison 45 °	Inclinaison 45 °
Largeur des marches 600 mm	Largeur des marches 600 mm	Largeur des marches 800 mm
Nombre de marches 17	Nombre de marches 19	Nombre de marches 5
Saillie 3725 mm	Saillie 4155 mm	Saillie 1117 mm
hauteur verticale 3650 mm	hauteur verticale 4080 mm	hauteur verticale 1070 mm
Référence 40055266	Référence 40055268	Référence 40055270
Inclinaison 45 °	Inclinaison 45 °	Inclinaison 45 °
Largeur des marches 800 mm	Largeur des marches 800 mm	Largeur des marches 800 mm
Nombre de marches 7	Nombre de marches 9	Nombre de marches 11
Saillie 1547 mm	Saillie 1977 mm	Saillie 2435 mm
hauteur verticale 1500 mm	hauteur verticale 1930 mm	hauteur verticale 2360 mm
Référence 40055272	Référence 40055274	Référence 40055276




Inclinaison 45 °	Inclinaison 45 °	Inclinaison 45 °
Largeur des marches 800 mm	Largeur des marches 800 mm	Largeur des marches 800 mm
Nombre de marches 13	Nombre de marches 15	Nombre de marches 17
Saillie 2865 mm	Saillie 3295 mm	Saillie 3725 mm
hauteur verticale 2790 mm	hauteur verticale 3220 mm	hauteur verticale 3650 mm
Référence 40055278	Référence 40055344	Référence 40055346
Inclinaison 45 °	Inclinaison 45 °	Inclinaison 45 °
Largeur des marches 800 mm	Largeur des marches 1000 mm	Largeur des marches 1000 mm
Nombre de marches 19	Nombre de marches 5	Nombre de marches 7
Saillie 4155 mm	Saillie 1117 mm	Saillie 1547 mm
hauteur verticale 4080 mm	hauteur verticale 1070 mm	hauteur verticale 1500 mm
Référence 40055348	Référence 40055350	Référence 40055352
Inclinaison 45 °	Inclinaison 45 °	Inclinaison 45 °
Largeur des marches	Largeur des marches	Largeur des marches




1000 mm	1000 mm	1000 mm
Nombre de marches 9	Nombre de marches 11	Nombre de marches 13
Saillie 1977 mm	Saillie 2435 mm	Saillie 2865 mm
hauteur verticale 1930 mm	hauteur verticale 2360 mm	hauteur verticale 2790 mm
Référence 40055354	Référence 40055356	Référence 40055358
Inclinaison 45 °	Inclinaison 45 °	Inclinaison 45 °
Largeur des marches 1000 mm	Largeur des marches 1000 mm	Largeur des marches 1000 mm
Nombre de marches 15	Nombre de marches 17	Nombre de marches 19
Saillie 3295 mm	Saillie 3725 mm	Saillie 4155 mm
hauteur verticale 3220 mm	hauteur verticale 3650 mm	hauteur verticale 4080 mm
Référence 40055204	Référence 40055206	Référence 40055208
Inclinaison 60 °	Inclinaison 60 °	Inclinaison 60 °
Largeur des marches 600 mm	Largeur des marches 600 mm	Largeur des marches 600 mm
Nombre de marches 5	Nombre de marches 7	Nombre de marches 9



Saillie 793 mm	Saillie 1081 mm	Saillie 1370 mm
hauteur verticale 1250 mm	hauteur verticale 1750 mm	hauteur verticale 2250 mm
Référence 40055210	Référence 40055212	Référence 40055214
Inclinaison 60 °	Inclinaison 60 °	Inclinaison 60 °
Largeur des marches 600 mm	Largeur des marches 600 mm	Largeur des marches 600 mm
Nombre de marches 11	Nombre de marches 13	Nombre de marches 15
Saillie 1659 mm	Saillie 1947 mm	Saillie 2304 mm
hauteur verticale 2750 mm	hauteur verticale 3250 mm	hauteur verticale 3750 mm
Référence 40055216	Référence 40055218	Référence 40055224
Inclinaison 60 °	Inclinaison 60 °	Inclinaison 60 °
Largeur des marches 600 mm	Largeur des marches 600 mm	Largeur des marches 800 mm
Nombre de marches 17	Nombre de marches 19	Nombre de marches 5
Saillie 2593 mm	Saillie 2881 mm	Saillie 793 mm
hauteur verticale	hauteur verticale	hauteur verticale



4250 mm	4750 mm	1250 mm
Référence 40055226	Référence 40055228	Référence 40055230
Inclinaison 60 °	Inclinaison 60 °	Inclinaison 60 °
Largeur des marches 800 mm	Largeur des marches 800 mm	Largeur des marches 800 mm
Nombre de marches 7	Nombre de marches 9	Nombre de marches 11
Saillie 1081 mm	Saillie 1370 mm	Saillie 1659 mm
hauteur verticale 1750 mm	hauteur verticale 2250 mm	hauteur verticale 2750 mm
Référence 40055232	Référence 40055234	Référence 40055236
Inclinaison 60 °	Inclinaison 60 °	Inclinaison 60 °
Largeur des marches 800 mm	Largeur des marches 800 mm	Largeur des marches 800 mm
Nombre de marches 13	Nombre de marches 15	Nombre de marches 17
Saillie 1947 mm	Saillie 2304 mm	Saillie 2593 mm
hauteur verticale 3250 mm	hauteur verticale 3750 mm	hauteur verticale 4250 mm
Référence 40055238	Référence 40055324	Référence 40055326



Inclinaison 60 °	Inclinaison 60 °	Inclinaison 60 °
Largeur des marches 800 mm	Largeur des marches 1000 mm	Largeur des marches 1000 mm
Nombre de marches 19	Nombre de marches 5	Nombre de marches 7
Saillie 2881 mm	Saillie 793 mm	Saillie 1081 mm
hauteur verticale 4750 mm	hauteur verticale 1250 mm	hauteur verticale 1750 mm
Référence 40055328	Référence 40055330	Référence 40055332
Inclinaison 60 °	Inclinaison 60 °	Inclinaison 60 °
Largeur des marches 1000 mm	Largeur des marches 1000 mm	Largeur des marches 1000 mm
Nombre de marches 9	Nombre de marches 11	Nombre de marches 13
Saillie 1370 mm	Saillie 1659 mm	Saillie 1947 mm
hauteur verticale 2250 mm	hauteur verticale 2750 mm	hauteur verticale 3250 mm
Référence 40055334	Référence 40055336	Référence 40055338
Inclinaison 60 °	Inclinaison 60 °	Inclinaison 60 °
Largeur des marches	Largeur des marches	Largeur des marches



1000 mm	1000 mm	1000 mm
Nombre de marches 15	Nombre de marches 17	Nombre de marches 19
Saillie 2304 mm	Saillie 2593 mm	Saillie 2881 mm
hauteur verticale 3750 mm	hauteur verticale 4250 mm	hauteur verticale 4750 mm