



Passerelle fixe

Plate-forme stationnaire ou mobile pour le franchissement d'obstacles ou comme plate-forme de travail avec accès des deux côtés. Plate-forme spacieuse avec garde-corps pour un travail sûr et ergonomique en hauteur.

Description du produit

- Largeur de marche au choix : 600 mm, 800 mm ou 1000 mm.
- Marches et plate-forme garnies d'aluminium nervuré de série (R10). Variante (au choix) : caillebotis d'acier (R12) et tôle d'acier perforée (R13) pour un meilleur pouvoir antidérapant.
- Longueurs de plate-forme adaptées individuellement.
- Avec embase roulante pour une utilisation mobile.
- Configuration individuelle de garde-corps sur la plate-forme, en option avec portes à battant ou barrière basculante.
- Une flexibilité maximale grâce aux mains-courantes amovibles sans aucun outil.
- Montage simple et rapide grâce au système d'assemblage ZARGES (haut degré de prémontage).
- Différentes inclinaisons, 45° pour une montée confortable, 60° pour un encombrement réduit.



Conseils et particularités

Conformément à la loi allemande sur la sécurité des



produits (ProdSG), nous recommandons l'utilisation d'une main-courante de chaque côté. Nous conseillons par ailleurs l'utilisation d'un dispositif antichute périphérique (garde-corps, par ex.) pour les escaliers à plate-forme ou les podiums de maintenance. En l'absence de main-courante ou de garde-corps, l'exploitant doit prévoir des mesures de protection suffisantes, conformément à la réglementation en vigueur.

Norme appliquée : EN ISO 14 122.

Caractéristiques du produit


Capacité de charge max. d'une marche	Charge	Garantie	Longueur de plate-forme	Normes
150 kg	max. 300 kg	10 ans	600 mm	NF EN ISO 14122-4

Variantes de produits

Référence	Référence	Référence
40355933	40355934	40355935
Hauteur libre, fixe	Hauteur libre, fixe	Hauteur libre, fixe
740 mm	950 mm	1170 mm
Inclinaison	Inclinaison	Inclinaison
45 °	45 °	45 °
Largeur des marches	Largeur des marches	Largeur des marches
600 mm	600 mm	600 mm
Nombre de marches	Nombre de marches	Nombre de marches




4	5	6
Saillie	Saillie	Saillie
2431 mm	2851 mm	3291 mm
Référence	Référence	Référence
40355936	40355937	40355938
Hauteur libre, fixe	Hauteur libre, fixe	Hauteur libre, fixe
1380 mm	1600 mm	1810 mm
Inclinaison	Inclinaison	Inclinaison
45 °	45 °	45 °
Largeur des marches	Largeur des marches	Largeur des marches
600 mm	600 mm	600 mm
Nombre de marches	Nombre de marches	Nombre de marches
7	8	9
Saillie	Saillie	Saillie
3711 mm	4151 mm	4571 mm
Référence	Référence	Référence
40355939	40355940	40355943
Hauteur libre, fixe	Hauteur libre, fixe	Hauteur libre, fixe
2030 mm	2240 mm	740 mm
Inclinaison	Inclinaison	Inclinaison
45 °	45 °	45 °
Largeur des marches	Largeur des marches	Largeur des marches
600 mm	600 mm	800 mm
Nombre de marches	Nombre de marches	Nombre de marches
10	11	4



Saillie 5011 mm	Saillie 5431 mm	Saillie 2431 mm
Référence 40355944	Référence 40355945	Référence 40355946
Hauteur libre, fixe 950 mm	Hauteur libre, fixe 1170 mm	Hauteur libre, fixe 1380 mm
Inclinaison 45 °	Inclinaison 45 °	Inclinaison 45 °
Largeur des marches 800 mm	Largeur des marches 800 mm	Largeur des marches 800 mm
Nombre de marches 5	Nombre de marches 6	Nombre de marches 7
Saillie 2851 mm	Saillie 3291 mm	Saillie 3711 mm
Référence 40355947	Référence 40355948	Référence 40355949
Hauteur libre, fixe 1600 mm	Hauteur libre, fixe 1810 mm	Hauteur libre, fixe 2030 mm
Inclinaison 45 °	Inclinaison 45 °	Inclinaison 45 °
Largeur des marches 800 mm	Largeur des marches 800 mm	Largeur des marches 800 mm
Nombre de marches 8	Nombre de marches 9	Nombre de marches 10




Saillie 4151 mm	Saillie 4571 mm	Saillie 5011 mm
Référence 40355950	Référence 40355953	Référence 40355954
Hauteur libre, fixe 2240 mm	Hauteur libre, fixe 740 mm	Hauteur libre, fixe 950 mm
Inclinaison 45 °	Inclinaison 45 °	Inclinaison 45 °
Largeur des marches 800 mm	Largeur des marches 1000 mm	Largeur des marches 1000 mm
Nombre de marches 11	Nombre de marches 4	Nombre de marches 5
Saillie 5431 mm	Saillie 2431 mm	Saillie 2851 mm
Référence 40355955	Référence 40355956	Référence 40355957
Hauteur libre, fixe 1170 mm	Hauteur libre, fixe 1380 mm	Hauteur libre, fixe 1600 mm
Inclinaison 45 °	Inclinaison 45 °	Inclinaison 45 °
Largeur des marches 1000 mm	Largeur des marches 1000 mm	Largeur des marches 1000 mm
Nombre de marches 6	Nombre de marches 7	Nombre de marches 8
Saillie	Saillie	Saillie




3291 mm	3711 mm	4151 mm
Référence 40355958	Référence 40355959	Référence 40355960
Hauteur libre, fixe 1810 mm	Hauteur libre, fixe 2030 mm	Hauteur libre, fixe 2240 mm
Inclinaison 45 °	Inclinaison 45 °	Inclinaison 45 °
Largeur des marches 1000 mm	Largeur des marches 1000 mm	Largeur des marches 1000 mm
Nombre de marches 9	Nombre de marches 10	Nombre de marches 11
Saillie 4571 mm	Saillie 5011 mm	Saillie 5431 mm
Référence 40355903	Référence 40355904	Référence 40355905
Hauteur libre, fixe 880 mm	Hauteur libre, fixe 1130 mm	Hauteur libre, fixe 1380 mm
Inclinaison 60 °	Inclinaison 60 °	Inclinaison 60 °
Largeur des marches 600 mm	Largeur des marches 600 mm	Largeur des marches 600 mm
Nombre de marches 4	Nombre de marches 5	Nombre de marches 6
Saillie 1915 mm	Saillie 2203 mm	Saillie 2492 mm



Référence	Référence	Référence
40355906	40355907	40355908
Hauteur libre, fixe	Hauteur libre, fixe	Hauteur libre, fixe
1630 mm	1880 mm	2130 mm
Inclinaison	Inclinaison	Inclinaison
60 °	60 °	60 °
Largeur des marches	Largeur des marches	Largeur des marches
600 mm	600 mm	600 mm
Nombre de marches	Nombre de marches	Nombre de marches
7	8	9
Saillie	Saillie	Saillie
2781 mm	3069 mm	3358 mm
Référence	Référence	Référence
40355909	40355910	40355913
Hauteur libre, fixe	Hauteur libre, fixe	Hauteur libre, fixe
2380 mm	2630 mm	880 mm
Inclinaison	Inclinaison	Inclinaison
60 °	60 °	60 °
Largeur des marches	Largeur des marches	Largeur des marches
600 mm	600 mm	800 mm
Nombre de marches	Nombre de marches	Nombre de marches
10	11	4
Saillie	Saillie	Saillie
3647 mm	3935 mm	1915 mm



Référence 40355914	Référence 40355915	Référence 40355916
Hauteur libre, fixe 1130 mm	Hauteur libre, fixe 1380 mm	Hauteur libre, fixe 1630 mm
Inclinaison 60 °	Inclinaison 60 °	Inclinaison 60 °
Largeur des marches 800 mm	Largeur des marches 800 mm	Largeur des marches 800 mm
Nombre de marches 5	Nombre de marches 6	Nombre de marches 7
Saillie 2203 mm	Saillie 2492 mm	Saillie 2781 mm
Référence 40355917	Référence 40355918	Référence 40355919
Hauteur libre, fixe 1880 mm	Hauteur libre, fixe 2130 mm	Hauteur libre, fixe 2380 mm
Inclinaison 60 °	Inclinaison 60 °	Inclinaison 60 °
Largeur des marches 800 mm	Largeur des marches 800 mm	Largeur des marches 800 mm
Nombre de marches 8	Nombre de marches 9	Nombre de marches 10
Saillie 3069 mm	Saillie 3358 mm	Saillie 3647 mm
Référence	Référence	Référence



40355920	40355923	40355924
Hauteur libre, fixe 2630 mm	Hauteur libre, fixe 880 mm	Hauteur libre, fixe 1130 mm
Inclinaison 60 °	Inclinaison 60 °	Inclinaison 60 °
Largeur des marches 800 mm	Largeur des marches 1000 mm	Largeur des marches 1000 mm
Nombre de marches 11	Nombre de marches 4	Nombre de marches 5
Saillie 3935 mm	Saillie 1915 mm	Saillie 2203 mm
Référence 40355925	Référence 40355926	Référence 40355927
Hauteur libre, fixe 1380 mm	Hauteur libre, fixe 1630 mm	Hauteur libre, fixe 1880 mm
Inclinaison 60 °	Inclinaison 60 °	Inclinaison 60 °
Largeur des marches 1000 mm	Largeur des marches 1000 mm	Largeur des marches 1000 mm
Nombre de marches 6	Nombre de marches 7	Nombre de marches 8
Saillie 2492 mm	Saillie 2781 mm	Saillie 3069 mm
Référence 40355928	Référence 40355929	Référence 40355930



Hauteur libre, fixe 2130 mm	Hauteur libre, fixe 2380 mm	Hauteur libre, fixe 2630 mm
Inclinaison 60 °	Inclinaison 60 °	Inclinaison 60 °
Largeur des marches 1000 mm	Largeur des marches 1000 mm	Largeur des marches 1000 mm
Nombre de marches 9	Nombre de marches 10	Nombre de marches 11
Saillie 3358 mm	Saillie 3647 mm	Saillie 3935 mm