





Coperture da pozzo in acciaio, zincate, con vasca - 47031

Coperture per pozzi con superficie a scelta
calpestabile per ambiente interno o esterno.


Descrizione del prodotto

- Ai sensi di DIN EN 124 in collegamento con DIN 1229.
- Struttura a profilo conico, quindi facile da aprire.
Nessun inceppamento.
- Facile da aprire, non si blocca.
- A tenuta di odore e acqua superficiale.
- Sollecitabilità con superficie a scelta: forza di collaudo 125 kN (=12,5 t), solo dopo riempimento della vaschetta del coperchio lato murario con calcestruzzo B 45 (grana 0-8).
- Con coppia di maniglie in acciaio inox, composta da una maniglia di apertura a sollevamento automatico e una maniglia di sollevamento.
- Profondità della vasca 80 mm (di cui 40 mm rivestiti di griglia d'acciaio e 40 mm di superficie libera)



Caratteristiche del prodotto

Altezza d'ingombro 90 mm	Dimensioni esterne max. L x P x A 620 mm x 620 mm	Dimensioni nette pozzo 500mm x 500mm	Dimensioni trasporto 620 mm x 620 mm x 70 mm	Larghezza netta pozzo 500 mm
Lunghezza netta pozzo	Materiale copertura	Materiale telaio	Profondità vaschetta	



500 mm

Acciaio, zincato

Acciaio, zincato

80 mm