



# Coperture da pozzo in acciaio, zincate, con vasca - 47038

Coperture per pozzi con superficie a scelta  
calpestabile per ambiente interno o esterno.


## Descrizione del prodotto

- Ai sensi di DIN EN 124 in collegamento con DIN 1229.
- Struttura a profilo conico, quindi facile da aprire.  
Nessun inceppamento.
- Facile da aprire, non si blocca.
- A tenuta di odore e acqua superficiale.
- Sollecitabilità con superficie a scelta: forza di collaudo 125 kN (=12,5 t), solo dopo riempimento della vaschetta del coperchio lato murario con calcestruzzo B 45 (grana 0-8).
- Con coppia di maniglie in acciaio inox, composta da una maniglia di apertura a sollevamento automatico e una maniglia di sollevamento.
- Profondità della vasca 80 mm (di cui 40 mm rivestiti di griglia d'acciaio e 40 mm di superficie libera)



## Caratteristiche del prodotto

|                                    |   |  |  |  |
|------------------------------------|---|--|--|--|
| Altezza d'ingombro<br><b>90 mm</b> | Dimensioni esterne max. L x P x A<br><b>1.120 mm x 920 mm</b> | Dimensioni nette pozzo<br><b>1.000mm x 800mm</b> | Dimensioni trasporto<br><b>1.120 mm x 920 mm x 90 mm</b> | Larghezza netta pozzo<br><b>800 mm</b> |
| Lunghezza netta pozzo              | Materiale copertura   | Materiale telaio                                 | Profondità vaschetta                                     |  |



1000 mm

Acciaio, zincato

Acciaio, zincato

80 mm