



Copertura da pozzo, quadrata, con camino di ventilazione

Descrizione del prodotto

- Coperchio in lamiera spessa 2,5 mm, con rialzo al centro, con rinforzo trasversale interno
- A partire da 800 × 800 mm oppure Ø 800 mm con ammortizzatore a gas.
- Chiusura automatica, dispositivo di fissaggio dell'apertura disattivabile solo a mano.
- Telaio predisposto per fissaggio con calcestruzzo e tasselli.
- Guarnizione EPDM sul lato inferiore del coperchio




Caratteristiche del prodotto

Forma


**Quadrato con
camino di
ventilazione**

Varianti di prodotto


Codice articolo	Codice articolo	Codice articolo
47110	47111	47112
Dimensioni esterne max. L x P x A	Dimensioni esterne max. L x P x A	Dimensioni esterne max. L x P x A
745 mm × 745 mm	920 mm × 920 mm	1.120 mm × 1.120 mm



Dimensioni nette pozzo 625mm × 625mm	Dimensioni nette pozzo 800mm × 800mm	Dimensioni nette pozzo 1.000mm × 1.000mm
Dimensioni trasporto 740 mm × 740 mm × 460 mm	Dimensioni trasporto 920 mm × 920 mm × 460 mm	Dimensioni trasporto 1.120 mm × 1.120 mm × 460 mm
Larghezza netta pozzo 625 mm	Larghezza netta pozzo 800 mm	Larghezza netta pozzo 1000 mm
Lunghezza netta pozzo 625 mm	Lunghezza netta pozzo 800 mm	Lunghezza netta pozzo 1000 mm
Materiale Acciaio, zincato	Materiale Acciaio, zincato	Materiale Acciaio, zincato
Versione Senza isolamento	Versione Senza isolamento	Versione Senza isolamento
Codice articolo 47118	Codice articolo 47119	Codice articolo 47120
Dimensioni esterne max. L x P x A 745 mm × 745 mm	Dimensioni esterne max. L x P x A 920 mm × 920 mm	Dimensioni esterne max. L x P x A 1.120 mm × 1.120 mm
Dimensioni nette pozzo 625mm × 625mm	Dimensioni nette pozzo 800mm × 800mm	Dimensioni nette pozzo 1.000mm × 1.000mm
Dimensioni trasporto 750 mm × 750 mm × 480 mm	Dimensioni trasporto 920 mm × 920 mm × 480 mm	Dimensioni trasporto 1.120 mm × 1.120 mm × 480 mm
Larghezza netta pozzo 625 mm	Larghezza netta pozzo 800 mm	Larghezza netta pozzo 1000 mm
Lunghezza netta pozzo 625 mm	Lunghezza netta pozzo 800 mm	Lunghezza netta pozzo 1000 mm
Materiale	Materiale	Materiale



Acciaio, zincato		Acciaio, zincato		Acciaio zincato	
Versione		Versione		Versione	
Con isolamento		Con isolamento		Con isolamento	
Codice articolo		Codice articolo		Codice articolo	
47114		47115		47180	
Dimensioni esterne max. L x P x A		Dimensioni esterne max. L x P x A		Dimensioni esterne max. L x P x A	
745 mm × 745 mm		920 mm × 920 mm		1.120 mm × 920 mm	
Dimensioni nette pozzo		Dimensioni nette pozzo		Dimensioni nette pozzo	
625mm × 625mm		800mm × 800mm		1.000mm × 800mm	
Dimensioni trasporto		Dimensioni trasporto		Dimensioni trasporto	
740 mm × 740 mm × 460 mm		920 mm × 920 mm × 460 mm		1.120 mm × 920 mm × 400 mm	
Larghezza netta pozzo		Larghezza netta pozzo		Larghezza netta pozzo	
625 mm		800 mm		800 mm	
Lunghezza netta pozzo		Lunghezza netta pozzo		Lunghezza netta pozzo	
625 mm		800 mm		1000 mm	
Materiale		Materiale		Materiale	
Acciaio inossidabile		Acciaio inossidabile		Acciaio inossidabile	
Versione		Versione		Versione	
Senza isolamento		Senza isolamento		Senza isolamento	
Codice articolo		Codice articolo		Codice articolo	
47116		47117		47122	
Dimensioni esterne max. L x P x A		Dimensioni esterne max. L x P x A		Dimensioni esterne max. L x P x A	
1.120 mm × 1.120 mm		1.320 mm × 1.320 mm		745 mm × 745 mm	
Dimensioni nette pozzo		Dimensioni nette pozzo		Dimensioni nette pozzo	
1.000mm × 1.000mm		1.200mm × 1.200mm		625mm × 625mm	



Dimensioni trasporto 1.120 mm × 1.120 mm × 460 mm	Dimensioni trasporto 1.320 mm × 1.320 mm × 460 mm	Dimensioni trasporto 740 mm × 740 mm × 480 mm
Larghezza netta pozzo 1000 mm	Larghezza netta pozzo 1200 mm	Larghezza netta pozzo 625 mm
Lunghezza netta pozzo 1000 mm	Lunghezza netta pozzo 1200 mm	Lunghezza netta pozzo 625 mm
Materiale Acciaio inossidabile	Materiale Acciaio inossidabile	Materiale Acciaio inossidabile
Versione Senza isolamento	Versione Senza isolamento	Versione Con isolamento
Codice articolo 47123	Codice articolo 47190	Codice articolo 47124
Dimensioni esterne max. L x P x A 920 mm × 920 mm	Dimensioni esterne max. L x P x A 1.120 mm × 920 mm	Dimensioni esterne max. L x P x A 1.120 mm × 1.120 mm
Dimensioni nette pozzo 800mm × 800mm	Dimensioni nette pozzo 1.000mm × 800mm	Dimensioni nette pozzo 1.000mm × 1.000mm
Dimensioni trasporto 920 mm × 920 mm × 480 mm	Dimensioni trasporto 1.120 mm × 920 mm × 460 mm	Dimensioni trasporto 1.120 mm × 1.120 mm × 480 mm
Larghezza netta pozzo 800 mm	Larghezza netta pozzo 800 mm	Larghezza netta pozzo 1000 mm
Lunghezza netta pozzo 800 mm	Lunghezza netta pozzo 1000 mm	Lunghezza netta pozzo 1000 mm
Materiale Acciaio inossidabile	Materiale Acciaio inossidabile	Materiale Acciaio inossidabile



Versione	Versione	Versione
Con isolamento	Con isolamento	Con isolamento
Codice articolo		
47125		
Dimensioni esterne max. L x P x A		
1.320 mm × 1.320 mm		
Dimensioni nette pozzo		
1.200mm × 1.200mm		
Dimensioni trasporto		
1.320 mm × 1.320 mm × 480 mm		
Larghezza netta pozzo		
1200 mm		
Lunghezza netta pozzo		
1200 mm		
Materiale		
Acciaio inossidabile		
Versione		
Con isolamento		