




## K 470 Cassa universale

Grazie alle 25 opzioni, la serie K 470 offre una varietà standard di grandezze unica nel suo genere. La capacità va da 13 l a 829 l. Possibili misure personalizzate.

### Descrizione del prodotto

- Stoccaggio e trasporto sicuri e con minimo ingombro grazie agli angoli di impilamento in alluminio fuso.
- L'impugnatura grande ed ergonomica e le chiusure ne aumentano la maneggevolezza, anche con i guanti.
- Resistente al calore e al freddo, testato da -54 °C a + 80 °C.
- Numerose caratteristiche di qualità, tra cui profili completamente saldati, cerniere in acciaio inossidabile, nervature e rivetti pieni garantiscono una lunga durata. Lamiera extraspessa da 1,5 mm nel caso di tutti i K 470 a partire dalla misura 750 x 550 mm per una stabilità extra.
- 25 grandezze standard, possibilità di esecuzioni su misura delle esigenze della clientela.
- Coperchio con nastro cerniera in acciaio inox, due cinghie e guarnizione periferica.
- Impilamento sicuro grazie agli spigoli di impilamento in getto di alluminio.
- Grande stabilità grazie a 3 telai in profilato di lega leggera completamente saldati.
- Autorizzazione UN per il trasporto di merci





pericolose possibile dietro sovrapprezzo.

- Maniglie comfort ZARGES per un uso ergonomico e carichi fino a 50 kg.
- A seconda dell'altezza, nervature periferiche e angolari per una maggiore stabilità di forma.
- Chiusura a cerniera. Possibile chiusura con serratura a innesto, sigilli o lucchetto (spessore staffa max. 6 mm).
- Serrature comfort ergonomiche e di lunga durata per almeno 20.000 cicli di attivazione.
- Lamiera extraspessa da 1,5 mm nel caso di tutti i K 470 a partire dalla misura 750 x 550 mm.

## Suggerimenti e caratteristiche speciali

dimensione di passaggio libero ca. 30 mm minore della dimensione interna (lunghezza e larghezza).

Dimensioni speciali su richiesta.

Gr. di protez. IP 65 dietro sovrapp.

Possibile goffratura sovrapp.


## Caratteristiche del prodotto

|                                     |                                                                   |                                |                                                            |                                         |
|-------------------------------------|-------------------------------------------------------------------|--------------------------------|------------------------------------------------------------|-----------------------------------------|
| Chiusure<br><b>Chiusure comfort</b> | Colore degli spigoli di impilamento<br><b>Alluminio, naturale</b> | Garanzia<br><b>10 anni</b>     | Guarnizione<br><b>guarnizione del coperchio in schiuma</b> | Maniglie<br><b>Maniglie a scomparsa</b> |
| Materiale<br><b>Alluminio</b>       | Materiale degli spigoli di impilamento<br><b>Alluminio</b>        | Rotelle integrate<br><b>no</b> | Spigoli di impilamento<br><b>sì</b>                        |                                         |



## Varianti di prodotto

|                                   |                                   |                                   |
|-----------------------------------|-----------------------------------|-----------------------------------|
| Codice articolo                   | Codice articolo                   | Codice articolo                   |
| <b>40835</b>                      | <b>40677</b>                      | <b>40810</b>                      |
| Capacità                          | Capacità                          | Capacità                          |
| <b>13 l</b>                       | <b>27 l</b>                       | <b>29 l</b>                       |
| Dimensioni esterne max. L x P x A | Dimensioni esterne max. L x P x A | Dimensioni esterne max. L x P x A |
| <b>400 mm x 300 mm x 180 mm</b>   | <b>400 mm x 300 mm x 340 mm</b>   | <b>600 mm x 400 mm x 180 mm</b>   |
| Dimensioni interne L x L x A      | Dimensioni interne L x L x A      | Dimensioni interne L x L x A      |
| <b>350 mm x 250 mm x 150 mm</b>   | <b>350 mm x 250 mm x 310 mm</b>   | <b>550 mm x 350 mm x 150 mm</b>   |
| Max peso lordo autorizzato        | Max peso lordo autorizzato        | Max peso lordo autorizzato        |
| <b>26 kg</b>                      | <b>45 kg</b>                      | <b>60 kg</b>                      |
| Nervature angolari                | Nervature angolari                | Nervature angolari                |
| <b>no</b>                         | <b>sì</b>                         | <b>no</b>                         |
| Nervature circonferenziali        | Nervature circonferenziali        | Nervature circonferenziali        |
| <b>no</b>                         | <b>no</b>                         | <b>no</b>                         |
| Peso                              | Peso                              | Peso                              |
| <b>2.6 kg</b>                     | <b>3.1 kg</b>                     | <b>4.2 kg</b>                     |
| Rivestimento in schiuma idoneo    | Rivestimento in schiuma idoneo    | Rivestimento in schiuma idoneo    |
| <b>43860</b>                      | <b>43861</b>                      | <b>43862</b>                      |
| Codice articolo                   | Codice articolo                   | Codice articolo                   |
| <b>40568</b>                      | <b>40678</b>                      | <b>40564</b>                      |
| Capacità                          | Capacità                          | Capacità                          |
| <b>42 l</b>                       | <b>60 l</b>                       | <b>73 l</b>                       |
| Dimensioni esterne max. L x P x A | Dimensioni esterne max. L x P x A | Dimensioni esterne max. L x P x A |
| <b>600 mm x 400 mm x 250 mm</b>   | <b>600 mm x 400 mm x 340 mm</b>   | <b>600 mm x 400 mm x 410 mm</b>   |




|                                                                      |                                                                      |                                                                      |
|----------------------------------------------------------------------|----------------------------------------------------------------------|----------------------------------------------------------------------|
| Dimensioni interne L x L x A<br><b>550 mm x 350 mm x 220 mm</b>      | Dimensioni interne L x L x A<br><b>550 mm x 350 mm x 310 mm</b>      | Dimensioni interne L x L x A<br><b>550 mm x 350 mm x 380 mm</b>      |
| Max peso lordo autorizzato<br><b>65 kg</b>                           | Max peso lordo autorizzato<br><b>70 kg</b>                           | Max peso lordo autorizzato<br><b>75 kg</b>                           |
| Nervature angolari<br><b>sì</b>                                      | Nervature angolari<br><b>sì</b>                                      | Nervature angolari<br><b>sì</b>                                      |
| Nervature circolari<br><b>no</b>                                     | Nervature circolari<br><b>sì</b>                                     | Nervature circolari<br><b>sì</b>                                     |
| Peso<br><b>4.8 kg</b>                                                | Peso<br><b>5 kg</b>                                                  | Peso<br><b>5.3 kg</b>                                                |
| Rivestimento in schiuma idoneo<br><b>43863</b>                       | Rivestimento in schiuma idoneo<br><b>43864</b>                       | Rivestimento in schiuma idoneo<br><b>43865</b>                       |
| Codice articolo<br><b>40849</b>                                      | Codice articolo<br><b>40859</b>                                      | Codice articolo<br><b>40836</b>                                      |
| Capacità<br><b>66 l</b>                                              | Capacità<br><b>115 l</b>                                             | Capacità<br><b>175 l</b>                                             |
| Dimensioni esterne max. L x P x A<br><b>600 mm x 600 mm x 250 mm</b> | Dimensioni esterne max. L x P x A<br><b>600 mm x 600 mm x 410 mm</b> | Dimensioni esterne max. L x P x A<br><b>600 mm x 600 mm x 610 mm</b> |
| Dimensioni interne L x L x A<br><b>550 mm x 550 mm x 220 mm</b>      | Dimensioni interne L x L x A<br><b>550 mm x 550 mm x 380 mm</b>      | Dimensioni interne L x L x A<br><b>550 mm x 550 mm x 580 mm</b>      |
| Max peso lordo autorizzato<br><b>65 kg</b>                           | Max peso lordo autorizzato<br><b>75 kg</b>                           | Max peso lordo autorizzato<br><b>94 kg</b>                           |
| Nervature angolari<br><b>sì</b>                                      | Nervature angolari<br><b>sì</b>                                      | Nervature angolari<br><b>sì</b>                                      |



|                                                                      |                                                                      |                                                                      |
|----------------------------------------------------------------------|----------------------------------------------------------------------|----------------------------------------------------------------------|
| Nervature circonferenziali<br><b>no</b>                              | Nervature circonferenziali<br><b>sì</b>                              | Nervature circonferenziali<br><b>sì</b>                              |
| Peso<br><b>5.6 kg</b>                                                | Peso<br><b>6.6 kg</b>                                                | Peso<br><b>7.8 kg</b>                                                |
| Rivestimento in schiuma idoneo<br><b>43866</b>                       | Rivestimento in schiuma idoneo<br><b>43867</b>                       | Rivestimento in schiuma idoneo<br><b>43868</b>                       |
| Codice articolo<br><b>40837</b>                                      | Codice articolo<br><b>40839</b>                                      | Codice articolo<br><b>40841</b>                                      |
| Capacità<br><b>116 l</b>                                             | Capacità<br><b>148 l</b>                                             | Capacità<br><b>121 l</b>                                             |
| Dimensioni esterne max. L x P x A<br><b>650 mm x 480 mm x 480 mm</b> | Dimensioni esterne max. L x P x A<br><b>650 mm x 610 mm x 470 mm</b> | Dimensioni esterne max. L x P x A<br><b>740 mm x 510 mm x 410 mm</b> |
| Dimensioni interne L x L x A<br><b>600 mm x 430 mm x 450 mm</b>      | Dimensioni interne L x L x A<br><b>600 mm x 560 mm x 440 mm</b>      | Dimensioni interne L x L x A<br><b>690 mm x 460 mm x 380 mm</b>      |
| Max peso lordo autorizzato<br><b>70 kg</b>                           | Max peso lordo autorizzato<br><b>83 kg</b>                           | Max peso lordo autorizzato<br><b>71 kg</b>                           |
| Nervature angolari<br><b>sì</b>                                      | Nervature angolari<br><b>sì</b>                                      | Nervature angolari<br><b>sì</b>                                      |
| Nervature circonferenziali<br><b>sì</b>                              | Nervature circonferenziali<br><b>sì</b>                              | Nervature circonferenziali<br><b>sì</b>                              |
| Peso<br><b>6.5 kg</b>                                                | Peso<br><b>7.4 kg</b>                                                | Peso<br><b>6.9 kg</b>                                                |
| Rivestimento in schiuma idoneo<br><b>43869</b>                       | Rivestimento in schiuma idoneo<br><b>43871</b>                       | Rivestimento in schiuma idoneo<br><b>43873</b>                       |
| Codice articolo                                                      | Codice articolo                                                      | Codice articolo                                                      |



|                                                                      |                                                                      |                                                                      |
|----------------------------------------------------------------------|----------------------------------------------------------------------|----------------------------------------------------------------------|
| <b>40842</b>                                                         | <b>40843</b>                                                         | <b>40565</b>                                                         |
| Capacità<br><b>150 l</b>                                             | Capacità<br><b>190 l</b>                                             | Capacità<br><b>157 l</b>                                             |
| Dimensioni esterne max. L x P x A<br><b>740 mm x 690 mm x 370 mm</b> | Dimensioni esterne max. L x P x A<br><b>740 mm x 690 mm x 460 mm</b> | Dimensioni esterne max. L x P x A<br><b>800 mm x 600 mm x 410 mm</b> |
| Dimensioni interne L x L x A<br><b>690 mm x 640 mm x 340 mm</b>      | Dimensioni interne L x L x A<br><b>690 mm x 640 mm x 430 mm</b>      | Dimensioni interne L x L x A<br><b>750 mm x 550 mm x 380 mm</b>      |
| Max peso lordo autorizzato<br><b>84 kg</b>                           | Max peso lordo autorizzato<br><b>100 kg</b>                          | Max peso lordo autorizzato<br><b>102 kg</b>                          |
| Nervature angolari<br><b>sì</b>                                      | Nervature angolari<br><b>sì</b>                                      | Nervature angolari<br><b>sì</b>                                      |
| Nervature circonferenziali<br><b>sì</b>                              | Nervature circonferenziali<br><b>sì</b>                              | Nervature circonferenziali<br><b>sì</b>                              |
| Peso<br><b>8 kg</b>                                                  | Peso<br><b>8.6 kg</b>                                                | Peso<br><b>10 kg</b>                                                 |
| Rivestimento in schiuma idoneo<br><b>43874</b>                       | Rivestimento in schiuma idoneo<br><b>43875</b>                       | Rivestimento in schiuma idoneo<br><b>43877</b>                       |
| Codice articolo<br><b>40566</b>                                      | Codice articolo<br><b>40844</b>                                      | Codice articolo<br><b>40845</b>                                      |
| Capacità<br><b>239 l</b>                                             | Capacità<br><b>195 l</b>                                             | Capacità<br><b>173 l</b>                                             |
| Dimensioni esterne max. L x P x A<br><b>800 mm x 600 mm x 610 mm</b> | Dimensioni esterne max. L x P x A<br><b>830 mm x 530 mm x 550 mm</b> | Dimensioni esterne max. L x P x A<br><b>950 mm x 530 mm x 430 mm</b> |
| Dimensioni interne L x L x A<br><b>750 mm x 550 mm x 580 mm</b>      | Dimensioni interne L x L x A<br><b>780 mm x 480 mm x 520 mm</b>      | Dimensioni interne L x L x A<br><b>900 mm x 480 mm x 400 mm</b>      |




|                                   |                                   |                                   |
|-----------------------------------|-----------------------------------|-----------------------------------|
| Max peso lordo autorizzato        | Max peso lordo autorizzato        | Max peso lordo autorizzato        |
| <b>126 kg</b>                     | <b>103 kg</b>                     | <b>93 kg</b>                      |
| Nervature angolari                | Nervature angolari                | Nervature angolari                |
| <b>sì</b>                         | <b>sì</b>                         | <b>sì</b>                         |
| Nervature circonferenziali        | Nervature circonferenziali        | Nervature circonferenziali        |
| <b>sì</b>                         | <b>sì</b>                         | <b>sì</b>                         |
| Peso                              | Peso                              | Peso                              |
| <b>12 kg</b>                      | <b>11.1 kg</b>                    | <b>11 kg</b>                      |
| Rivestimento in schiuma idoneo    | Rivestimento in schiuma idoneo    | Rivestimento in schiuma idoneo    |
| <b>43878</b>                      | <b>43879</b>                      | <b>43880</b>                      |
| Codice articolo                   | Codice articolo                   | Codice articolo                   |
| <b>40846</b>                      | <b>40567</b>                      | <b>40847</b>                      |
| Capacità                          | Capacità                          | Capacità                          |
| <b>259 l</b>                      | <b>162 l</b>                      | <b>60 l</b>                       |
| Dimensioni esterne max. L x P x A | Dimensioni esterne max. L x P x A | Dimensioni esterne max. L x P x A |
| <b>950 mm × 690 mm × 480 mm</b>   | <b>1.000 mm × 500 mm × 410 mm</b> | <b>1.200 mm × 400 mm × 180 mm</b> |
| Dimensioni interne L x L x A      | Dimensioni interne L x L x A      | Dimensioni interne L x L x A      |
| <b>900 mm × 640 mm × 450 mm</b>   | <b>950 mm × 450 mm × 380 mm</b>   | <b>1.150 mm × 350 mm × 150 mm</b> |
| Max peso lordo autorizzato        | Max peso lordo autorizzato        | Max peso lordo autorizzato        |
| <b>115 kg</b>                     | <b>65 kg</b>                      | <b>50 kg</b>                      |
| Nervature angolari                | Nervature angolari                | Nervature angolari                |
| <b>sì</b>                         | <b>sì</b>                         | <b>no</b>                         |
| Nervature circonferenziali        | Nervature circonferenziali        | Nervature circonferenziali        |
| <b>sì</b>                         | <b>sì</b>                         | <b>no</b>                         |
| Peso                              | Peso                              | Peso                              |



|                                   |                                   |                                   |
|-----------------------------------|-----------------------------------|-----------------------------------|
| <b>13.4 kg</b>                    | <b>10.9 kg</b>                    | <b>7.5 kg</b>                     |
| Rivestimento in schiuma idoneo    | Rivestimento in schiuma idoneo    | Rivestimento in schiuma idoneo    |
| <b>43881</b>                      | <b>43882</b>                      | <b>43887</b>                      |
| Codice articolo                   | Codice articolo                   | Codice articolo                   |
| <b>40580</b>                      | <b>40848</b>                      | <b>40875</b>                      |
| Capacità                          | Capacità                          | Capacità                          |
| <b>414 l</b>                      | <b>119 l</b>                      | <b>396 l</b>                      |
| Dimensioni esterne max. L x P x A | Dimensioni esterne max. L x P x A | Dimensioni esterne max. L x P x A |
| <b>1.200 mm × 800 mm × 510 mm</b> | <b>1.400 mm × 450 mm × 250 mm</b> | <b>1.600 mm × 600 mm × 495 mm</b> |
| Dimensioni interne L x L x A      | Dimensioni interne L x L x A      | Dimensioni interne L x L x A      |
| <b>1.150 mm × 750 mm × 480 mm</b> | <b>1.350 mm × 400 mm × 220 mm</b> | <b>1.550 mm × 550 mm × 465 mm</b> |
| Max peso lordo autorizzato        | Max peso lordo autorizzato        | Max peso lordo autorizzato        |
| <b>183 kg</b>                     | <b>65 kg</b>                      | <b>150 kg</b>                     |
| Nervature angolari                | Nervature angolari                | Nervature angolari                |
| <b>sì</b>                         | <b>sì</b>                         | <b>sì</b>                         |
| Nervature circolari               | Nervature circolari               | Nervature circolari               |
| <b>sì</b>                         | <b>no</b>                         | <b>sì</b>                         |
| Peso                              | Peso                              | Peso                              |
| <b>20 kg</b>                      | <b>9.5 kg</b>                     | <b>23.5 kg</b>                    |
| Rivestimento in schiuma idoneo    | Rivestimento in schiuma idoneo    | Rivestimento in schiuma idoneo    |
| <b>43884</b>                      | <b>43888</b>                      | <b>43885</b>                      |
| Codice articolo                   |                                   |                                   |
| <b>40876</b>                      |                                   |                                   |
| Capacità                          |                                   |                                   |
| <b>829 l</b>                      |                                   |                                   |





Dimensioni esterne max. L x P x A

**1.700 mm × 800 mm × 700 mm**

Dimensioni interne L x L x A

**1.650 mm × 750 mm × 670 mm**

Max peso lordo autorizzato

**200 kg**

Nervature angolari

**sì**

Nervature circonferenziali

**sì**

Peso

**30 kg**

Rivestimento in schiuma idoneo

**43886**