

# Copertura da pozzo con coperchio completo, quadrata

## Descrizione del prodotto

- Coperchio in lamiera spessa 2,5 mm, con rialzo al centro, con rinforzo trasversale interno
- A partire da 800 × 800 mm oppure Ø 800 mm con ammortizzatore a gas.
- Chiusura automatica, dispositivo di fissaggio dell'apertura disattivabile solo a mano.
- Telaio predisposto per fissaggio con calcestruzzo e tasselli.




## Caratteristiche del prodotto

Forma


**Quadrato senza  
camino di  
ventilazione**

## Varianti di prodotto


Codice articolo	Codice articolo	Codice articolo
<b>47140</b>	<b>47141</b>	<b>47142</b>
Dimensioni esterne max. L x P x A	Dimensioni esterne max. L x P x A	Dimensioni esterne max. L x P x A
<b>745 mm × 745 mm</b>	<b>920 mm × 920 mm</b>	<b>1.120 mm × 1.120 mm</b>
Dimensioni nette pozzo	Dimensioni nette pozzo	Dimensioni nette pozzo




625mm × 625mm	800mm × 800mm	1.000mm × 1.000mm
Dimensioni trasporto	Dimensioni trasporto	Dimensioni trasporto
<b>740 mm × 740 mm × 200 mm</b>	<b>920 mm × 920 mm × 200 mm</b>	<b>1.120 mm × 1.120 mm × 200 mm</b>
Larghezza netta pozzo	Larghezza netta pozzo	Larghezza netta pozzo
<b>625 mm</b>	<b>800 mm</b>	<b>1000 mm</b>
Lunghezza netta pozzo	Lunghezza netta pozzo	Lunghezza netta pozzo
<b>625 mm</b>	<b>800 mm</b>	<b>1000 mm</b>
Materiale	Materiale	Materiale
<b>Acciaio, zincato</b>	<b>Acciaio, zincato</b>	<b>Acciaio, zincato</b>
Versione	Versione	Versione
<b>Senza isolamento</b>	<b>Senza isolamento</b>	<b>Senza isolamento</b>
Codice articolo	Codice articolo	Codice articolo
<b>47148</b>	<b>47149</b>	<b>47150</b>
Dimensioni esterne max. L x P x A	Dimensioni esterne max. L x P x A	Dimensioni esterne max. L x P x A
<b>745 mm × 745 mm</b>	<b>920 mm × 920 mm</b>	<b>1.120 mm × 1.120 mm</b>
Dimensioni nette pozzo	Dimensioni nette pozzo	Dimensioni nette pozzo
<b>625mm × 625mm</b>	<b>800mm × 800mm</b>	<b>1.000mm × 1.000mm</b>
Dimensioni trasporto	Dimensioni trasporto	Dimensioni trasporto
<b>740 mm × 740 mm × 200 mm</b>	<b>920 mm × 920 mm × 200 mm</b>	<b>1.120 mm × 1.120 mm × 200 mm</b>
Larghezza netta pozzo	Larghezza netta pozzo	Larghezza netta pozzo
<b>625 mm</b>	<b>800 mm</b>	<b>1000 mm</b>
Lunghezza netta pozzo	Lunghezza netta pozzo	Lunghezza netta pozzo
<b>625 mm</b>	<b>800 mm</b>	<b>1000 mm</b>
Materiale	Materiale	Materiale
<b>Acciaio, zincato</b>	<b>Acciaio, zincato</b>	<b>Acciaio, zincato</b>



Versione	Versione	Versione
Con isolamento	Con isolamento	Con isolamento
Codice articolo	Codice articolo	Codice articolo
<b>47144</b>	<b>47145</b>	<b>47181</b>
Dimensioni esterne max. L x P x A	Dimensioni esterne max. L x P x A	Dimensioni esterne max. L x P x A
<b>745 mm × 745 mm</b>	<b>920 mm × 920 mm</b>	<b>1.120 mm × 820 mm</b>
Dimensioni nette pozzo	Dimensioni nette pozzo	Dimensioni nette pozzo
<b>625mm × 625mm</b>	<b>800mm × 800mm</b>	<b>1.000mm × 800mm</b>
Dimensioni trasporto	Dimensioni trasporto	Dimensioni trasporto
<b>740 mm × 740 mm × 200 mm</b>	<b>920 mm × 920 mm × 200 mm</b>	<b>1.120 mm × 820 mm × 200 mm</b>
Larghezza netta pozzo	Larghezza netta pozzo	Larghezza netta pozzo
<b>625 mm</b>	<b>800 mm</b>	<b>800 mm</b>
Lunghezza netta pozzo	Lunghezza netta pozzo	Lunghezza netta pozzo
<b>625 mm</b>	<b>800 mm</b>	<b>1000 mm</b>
Materiale	Materiale	Materiale
<b>Acciaio inossidabile</b>	<b>Acciaio inossidabile</b>	<b>Acciaio inossidabile</b>
Versione	Versione	Versione
Senza isolamento	Senza isolamento	Senza isolamento
Codice articolo	Codice articolo	Codice articolo
<b>47146</b>	<b>47147</b>	<b>47152</b>
Dimensioni esterne max. L x P x A	Dimensioni esterne max. L x P x A	Dimensioni esterne max. L x P x A
<b>1.120 mm × 1.120 mm</b>	<b>1.320 mm × 1.320 mm</b>	<b>745 mm × 745 mm</b>
Dimensioni nette pozzo	Dimensioni nette pozzo	Dimensioni nette pozzo
<b>1.000mm × 1.000mm</b>	<b>1.200mm × 1.200mm</b>	<b>625mm × 625mm</b>
Dimensioni trasporto	Dimensioni trasporto	Dimensioni trasporto



<b>1.120 mm × 1.120 mm × 200 mm</b>	<b>1.320 mm × 1.320 mm × 200 mm</b>	<b>745 mm × 745 mm × 200 mm</b>
Larghezza netta pozzo	Larghezza netta pozzo	Larghezza netta pozzo
<b>1000 mm</b>	<b>1200 mm</b>	<b>625 mm</b>
Lunghezza netta pozzo	Lunghezza netta pozzo	Lunghezza netta pozzo
<b>1000 mm</b>	<b>1200 mm</b>	<b>625 mm</b>
Materiale	Materiale	Materiale
<b>Acciaio inossidabile</b>	<b>Acciaio inossidabile</b>	<b>Acciaio inossidabile</b>
Versione	Versione	Versione
<b>Senza isolamento</b>	<b>Senza isolamento</b>	<b>Con isolamento</b>
Codice articolo	Codice articolo	Codice articolo
<b>47153</b>	<b>47191</b>	<b>47154</b>
Dimensioni esterne max. L x P x A	Dimensioni esterne max. L x P x A	Dimensioni esterne max. L x P x A
<b>920 mm × 920 mm</b>	<b>1.120 mm × 920 mm</b>	<b>1.120 mm × 1.120 mm</b>
Dimensioni nette pozzo	Dimensioni nette pozzo	Dimensioni nette pozzo
<b>800mm × 800mm</b>	<b>1.000mm × 800mm</b>	<b>1.000mm × 1.000mm</b>
Dimensioni trasporto	Dimensioni trasporto	Dimensioni trasporto
<b>920 mm × 920 mm × 200 mm</b>	<b>1.120 mm × 920 mm × 280 mm</b>	<b>1.120 mm × 1.120 mm × 200 mm</b>
Larghezza netta pozzo	Larghezza netta pozzo	Larghezza netta pozzo
<b>800 mm</b>	<b>800 mm</b>	<b>1000 mm</b>
Lunghezza netta pozzo	Lunghezza netta pozzo	Lunghezza netta pozzo
<b>800 mm</b>	<b>1000 mm</b>	<b>1000 mm</b>
Materiale	Materiale	Materiale
<b>Acciaio inossidabile</b>	<b>Acciaio inossidabile</b>	<b>Acciaio inossidabile</b>
Versione	Versione	Versione
<b>Con isolamento</b>	<b>Con isolamento</b>	<b>Con isolamento</b>



Codice articolo

**47155**

Dimensioni esterne max. L x P x A

**1.320 mm × 1.320 mm**

Dimensioni nette pozzo

**1.200mm × 1.200mm**

Dimensioni trasporto

**1.320 mm × 1.320 mm × 200 mm**

Larghezza netta pozzo

**1200 mm**

Lunghezza netta pozzo

**1200 mm**

Versione

**Con isolamento**